
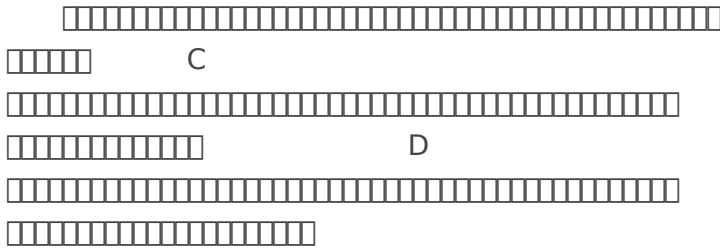


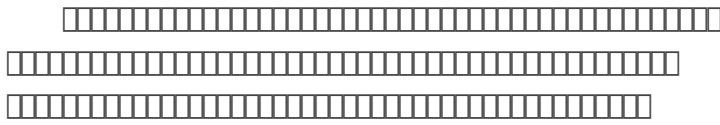
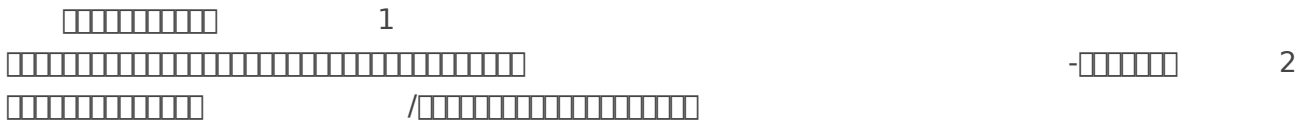
3. ?????????????????????

3.1 ????????????





3.2 ??????

3.2.1 ????????????????



3.2.2 ????????????????



| | |
|--------|--|
| □□□□ | □□□□□□□□□□□□□□□□ |
| ICH □□ | □□□□□□□□□□□□□□□□□□□□ |
| □□□ | □□□□□□□□□□ |
| □□□□□□ | □□□□□□□□□□□□□□□□ |
| □□□□ | □□□□□□□□□□□□□□□□□□□□ □□□□□□□□□□□□□□□□□□□□ □□□□□□□□□□□□□□□□□□□□ □□□□□ PK/PD □□□□□□□□□□□□□□□□□□□□ □□ |
| □□□□ | □□□□□□□□□□□□□□□□□□□□ □□□□□□□□□□□□□□□□□□□□ □□□□□□□□□□□□□□□□□□□□ □□□□□□□□ ECG □□□□□□ ACE □□□□□ □□ β □□□□□□□□□□□□□□□□□□□□ I/II □□□□□□□□□□□□□□□□□□□□ □□□□□□□□□□□□□□□□□□□□ □ |
| □□□□□□ | □□□□□□□□□□□□□□□□□□□□ □□□□□□□□□□□□□□□□□□□□ □□□□□□□□□□ |
| □□□□□□ | □□□□□□□□□□□□□□□□□□□□ |

??A

??????????????

| 内因 | | 外因 |
|-------|------------|-----------------|
| 遗传学 | 生理和病理状况 | 环境的 |
| 性别 | 年龄（儿童-老年人） | 气候 |
| | 身高 | 日照 |
| | 体重 | 污染 |
| | 肝脏 | 文化 |
| | 肾脏 | 社会经济因素 |
| | 心血管功能 | 教育状况 |
| | ADME | 语言 |
| | 受体敏感性 | 医疗措施 |
| 种族 | | 疾病定义/诊断 |
| | | 治疗方法 |
| 药物代谢的 | | 吸烟 |
| 基因多态性 | | 饮酒 |
| 遗传性疾病 | 疾病 | 饮食习惯 |
| | | 应激 |
| | | 管理规范/GCP 方法学/终点 |

ADME（吸收、分布、代谢、排泄）

??B

??????CDP??????????

